

Hänni


Pflegeanleitungen




Reinigungsanleitung Grossformat

Reinigungsanleitung Grossformat

- Allgemeines** Das Bedürfnis nach Sauberkeit und porentiefer Reinheit hat in jüngster Zeit deutlich zugenommen. Die Auswahl der Reinigungsmittel ist so gross, dass für fast jede Verunreinigung ein Mittel zur Verfügung steht. Die Reinigungsmittelhersteller gehen aber nur von den Schmutzproblemen aus, ohne auf die Konsequenzen für den Untergrund (Platten, Fugen) hinzuweisen. Viele Hersteller setzen neuerdings auf natürliche Reinigungsmittel mit Zitronen-, Apfel- oder Essigsäure. Diese Bestandteile sind, obwohl sie auch in Lebensmitteln vorkommen, hochkonzentrierte Chemikalien, die Platten und Fugen angreifen. Die grossformatigen Platten müssen nach dem Verlegen technisch abgesäuert werden.
- Reinigungstipp** Für die tägliche Reinigung von grossformatigen Platten sind Produkte wie Pflege- und Glanzreiniger, Schmierseifen sowie allgemeine Reinigungsprodukte absolut ungeeignet. Diese hinterlassen sichtbare, ungleichmässige Rückstände.
- Pflegeprodukte** Für die Reinigung von grossformatigen Platten empfehlen wir Ihnen Hänni PUROLITH 01. Der Reiniger ermöglicht es, den Schmutz einfach zu lösen und aufzunehmen. Er reinigt streifenfrei und ohne schichtbildende Substanzen. Zur Entfernung von Kalk, Seifenresten und Wasserflecken im Bad empfehlen wir Ihnen Hänni PUROLITH 11. Alle PUROLITH-Reinigungsprodukte sind giftklassefrei.



PUROLITH 01



PUROLITH 11



PUROLITH STAR

- Hinweis** Vor der Entfernung von Kalkrückständen sollten Zementfugen unbedingt mit Wasser benetzt werden. Dadurch kann die Säure des Reinigungsmittels nicht in die Fugen eindringen und diese angreifen.

Technisches Merkblatt

- Anwendungsbereich** Reinigung von keramischen Platten, Glasmosaik, Keramikbelägen mit polierten, glasierten und unglasierten Oberflächen
- Beschreibung** Spezialreiniger mit schnellwirkenden, schmutzlösenden Substanzen. Trocknet rasch und ist rückstandsfrei. Zusammen mit einem Mikrofaser-System erzielt man das beste Reinigungsergebnis.
- Dosierung** im Feuchtwischverfahren oder mit dem Reinigungsautomaten 0.5 - 1 dl auf 10 Liter handwarmes Wasser geben (0.5 - 1 %)
- Verarbeitung** mit einem Mikrofaser-System den Boden feucht aufnehmen
- pH-Wert** Lieferzustand 9.6
Lösung 10 % 8.5
Lösung 1 % 7.4
- Lagerung** verschlossen, kühl, bis ca. 2 Jahre
- Inhaltsstoffe** organische Lösungsmittel, Emulgator, Parfüm, Wasser
- Verpackungseinheiten** 1 Liter, 5 Liter, 10 Liter
- Haftungsausschluss** Für Schäden, die durch unsachgemässe Anwendung entstehen, übernimmt der Hersteller keine Haftung. Im Zweifelsfall immer an unauffälliger Stelle testen.

Reinigungsanleitung für das Bad

- Allgemeines** Die tägliche Benutzung des Bades lässt Verschmutzungen durch Kalk-, Seifen-, Duschbad-, Zahnpastarückstände oder Ähnliches entstehen. Solche Flecken sollten einmal in der Woche mit einem Badreiniger entfernt werden.
- Reinigungstipp** Je wärmer das Wasser, desto mehr Kalk wird aus dem Wasser herausgelöst. Nach dem Duschen sollten Sie die Platten und das Duschglas mit kaltem Wasser abspülen. Die Fugen sollten vor der Reinigung mit dem Badreiniger unbedingt mit Wasser vorgeätzt werden. So kann die Säure im Badreiniger die Zementfugen nicht angreifen. Vorsicht beim Kauf von handelsüblichen Badreinigern, diese können sehr aggressiv sein.
- Pflegeprodukte** Für die Entfernung von Kalk, Wasserflecken und Seifenresten auf keramischen Platten, Badmöbelabdeckungen aus säurefestem Naturstein, Duschtrennwand und Armaturen empfehlen wir Ihnen Hänni PUROLITH 11. Der Reiniger sorgt für einen angenehmen Duft und hinterlässt ein sauberes Bad. Alle PUROLITH-Reinigungsprodukte sind giftklassenfrei.



PUROLITH 11

- Hinweis** Wichtig: Die Verwendung von PUROLITH 11 eignet sich nicht für säureempfindliche Materialien und kalkhaltige Steine. Für diese empfehlen wir Ihnen PUROLITH 14. Für Schäden aus unsachgemässer Anwendung übernimmt der Hersteller keine Haftung.

Technisches Merkblatt


- Anwendungsbereich** Für die Entfernung von Kalk, Wasserflecken und Seifenrückständen auf keramischen Platten, Badmöbelabdeckungen aus säurefestem Naturstein, Duschtrennwand und Armaturen empfehlen wir Ihnen Hänni PUROLITH 11.
- Beschreibung** gebrauchsfertiger Badreiniger zur Beseitigung von Verschmutzungen wie Kalk, Seifen- und Duschbadresten, Zahnpasta oder Ähnlichem
- Dosierung** unverdünnt anwenden
- Verarbeitung** Wichtig: Die Zementfugen müssen vorgängig gewässert werden, damit die Fugen von der Säure nicht zerstört werden. Kalkkrusten vorgängig mit einem Klingenschaber entfernen. Badreiniger direkt auf die zu reinigende Stellen aufsprühen. Nach kurzer Einwirkzeit mit nassem Schwamm oder Tuch gründlich nachwischen.
- PH-Wert** Lieferzustand 0.5
- Lagerung** verschlossen, kühl, bis ca. 2 Jahre
- Inhaltsstoffe** organische Säuren, nichtionische Tenside, Parfüm, Farbstoffe, Wasser
- Verpackungseinheiten** 0.5 Liter Sprühflasche gebrauchsfertig
- Nachfüllgebinde** 0.5 Liter, 1 Liter, 5 Liter, 10 Liter
- Haftungsausschluss** Für Schäden, die durch unsachgemässe Anwendung entstehen, übernimmt der Hersteller keine Haftung. Im Zweifelsfall immer an unauffälliger Stelle testen.

► Oberflächen-Veredelung



Beratung / Oberflächenbeurteilung

Mit der richtigen Unterhaltsreinigung bewahren Sie die ursprüngliche Oberflächenoptik. Sie erleichtert Ihnen zudem die tägliche Reinigung und erhält den Wert Ihrer Oberflächen.



Hänni Plättli-Reinigung

Ist Ihr Bodenbelag ein hoffnungsloser Fall? Bevor Sie die Hoffnung aufgeben, lassen Sie die Spezialisten ran. Hänni AG sorgt mit einer porentiefen Reinigung dafür, dass Ihr Bodenbelag wieder sein ursprüngliches Aussehen erhält. Flecken, Verunreinigungen, Rückstände und glanzlose Optik sind Vergangenheit.



Hänni Stein-Reinigung

Sind Ihre Platten von gestern? Haben Sie sogar historische Stein- oder Stampfasphaltbeläge, deren Erscheinungsbild von Alter und Abnutzung gezeichnet sind? Geben Sie diesen geschichtsträchtigen und wertvollen Baustoffen eine neue Chance. Hänni AG ist darauf spezialisiert, Steinbeläge gründlich zu reinigen und aufzufrischen, ohne die Substanz zu beschädigen. So erhalten die Beläge ihr natürliches Aussehen und damit ihren ursprünglichen Wert zurück.

► Zubehör



PUROLITH AUSLAUFHAHN

Der PUROLITH AUSLAUFHAHN sorgt für saubere und genaue Dosierung von Reinigungsmitteln. Der Hahn lässt sich unkompliziert auf einen 5 sowie 10 Liter Bidon montieren. Mit einem einfachen Handgriff wird der Behälter geöffnet und geschlossen.



PUROLITH FUGENBÜRSTE

Die praktische Fugenbürste mit ergonomischem Griff macht die Fugenreinigung kinderleicht. Das Bürstengelenk passt sich der Reinigungsbewegung natürlich an. Die Gummierung sorgt für einen angenehmen Griff.



PUROLITH FASER

Der Mikrofaserbezug für den PUROLITH STAR ist einfach in der Handhabung und effizient in der Anwendung. Dank der speziellen Faserbeschaffenheit wird Schmutz hervorragend aufgenommen.



Hänni AG

mit Leidenschaft zum Wohlfühl... für Mensch und Raum

Steinhaldenstr. 4 | 8954 Geroldswil | Tel. 044 431 81 81 | www.haenniag.ch