

Hänni

Pflegeanleitungen



Reinigungsanleitung Duschrinne und Bad

Reinigungsanleitung Duschrinne




Entfernen Sie die Abdeckung inklusiv Abstandhalter mit dem gelieferten Saugnapf.



Den Geruchsverschluss herausnehmen.



Rinnenreiniger aufsprühen und einige Minuten einwirken lassen. Danach mit einer Reinigungsbürste oder einem nicht kratzenden Schwamm die Rinneninnenfläche gründlich reinigen. Den Geruchsverschluss mit warmem Wasser abwaschen.



Setzen Sie den Geruchsverschluss wieder ein. Diesen bis ganz nach unten drücken, ansonsten können Kanalgase durch den Abfluss dringen. Setzen Sie nun die Rinnenabdeckung mit den Abstandhaltern wieder ein.

Reinigungsanleitung Duschrinne

Allgemeines

Durch das tägliche Duschen entstehen in der Duschrinne Verschmutzungen von Kalk, Seifenresten, Duschbad, Shampoo, Fett und Hautschuppen. Wenn solche Rückstände nicht entfernt werden, entstehen durch Bakterien unangenehme Gerüche in der Rinne.

Reinigungstipp


Die Duschrinne sollte einmal in der Woche mit PUROLITH 09 gereinigt werden. Der Reiniger entfernt alle Verschmutzungen und unangenehmen Gerüche, die beim Duschen entstehen können zuverlässig.

Pflegeprodukte

Für die Entfernung von Verschmutzungen und unangenehmen Gerüchen in der Duschrinne empfehlen wir Hänni PUROLITH 09. Der Reiniger wurde speziell für diesen Zweck entwickelt. Für die Reinigung der gesamten Dusche empfehlen wir Ihnen zudem Hänni PUROLITH 11 und für säureempfindliche Oberflächen PUROLITH 14. Alle PUROLITH-Reinigungsprodukte sind giftklassefrei.



PUROLITH 09



PUROLITH 11



PUROLITH 14

Hinweis

Wichtig: Die Verwendung von PUROLITH 09 und PUROLITH 11 eignet sich nicht für säureempfindliche Materialien und kalkhaltige Steine. Hierfür empfehlen wir PUROLITH 14. Für Schäden aus unsachgemäßer Anwendung übernimmt der Hersteller keine Haftung.

Reinigungsanleitung keramische Platten

Allgemeines


Das Bedürfnis nach Sauberkeit und porentiefer Reinheit hat in jüngster Zeit deutlich zugenommen. Die Auswahl der Reinigungsmittel ist so gross, dass für fast jede Verunreinigung ein Mittel zur Verfügung steht. Die Reinigungsmittelhersteller gehen aber nur von den Schmutzproblemen aus, ohne auf die Konsequenzen für den Untergrund (Platten, Fugen) hinzuweisen. Viele Hersteller setzen neuerdings auf natürliche Reinigungsmittel mit Zitronen-, Apfel- oder Essigsäure. Diese Bestandteile sind, obwohl sie auch in Lebensmitteln vorkommen, hochkonzentrierte Chemikalien, die Platten und Fugen angreifen. Die Feinsteinzeugplatten müssen nach dem Verlegen technisch abgesäuert werden.

Reinigungstipp


Für die tägliche Reinigung von keramischen Platten sind Produkte wie Pflege- und Glanzreiniger, Schmierseifen sowie allgemeine Reinigungsprodukte absolut ungeeignet. Diese hinterlassen sichtbare, ungleichmässige Rückstände.

Pflegeprodukte

Für die Reinigung von keramischen Platten empfehlen wir Ihnen Hänni PUROLITH 01. Der Reiniger ermöglicht es, den Schmutz einfach zu lösen und aufzunehmen. Er reinigt streifenfrei und ohne schichtbildende Substanzen. Zur Entfernung von Kalk, Seifenresten und Wasserflecken im Bad empfehlen wir Ihnen Hänni PUROLITH 11. Alle PUROLITH-Reinigungsprodukte sind giftklassenfrei.



PUROLITH 01



PUROLITH 11

Hinweis

Vor der Entfernung von Kalkrückständen sollten Zementfugen unbedingt mit Wasser benetzt werden. Dadurch kann die Säure des Reinigungsmittels nicht in die Fugen eindringen und diese angreifen.

Reinigungsanleitung empfindliche Oberfläche

Allgemeines

Unzählige Badreiniger werden wegen ihrer kalklösenden Eigenschaften gelobt. Hauptinhaltsstoff dieser Reiniger ist Essigsäure oder eine andere säurehaltige Chemikalie. Diese sind nicht geeignet für kalkhaltige Natursteine. Die tägliche Benutzung des Bades lässt Verschmutzungen durch Kalk, Seifenresten, Duschbad-, Zahnpastarückständen oder Ähnlichem entstehen. Solche Flecken sollten einmal in der Woche mit einem Badreiniger entfernt werden.

Reinigungstipp

Je wärmer das Wasser, desto mehr Kalk wird aus dem Wasser herausgelöst. Nach dem Duschen sollten Sie die Platten und das Duschglas mit kaltem Wasser abspülen. Die Wände sollten von unten nach oben eingesprüht werden, so dass keine Läufe entstehen können. Vorsicht: keine säurehaltigen Badreiniger verwenden.

Pflegeprodukte

Für die Entfernung von Kalk, Wasserflecken und Seifenresten auf säureempfindlichen Natursteinen, Badmöbelabdeckungen aus säureempfindlichem Naturstein, Duschtrennwand und Armaturen empfehlen wir Ihnen Hänni PUROLITH 14. Der Reiniger ist säurefrei, sorgt für einen angenehmen Duft und hinterlässt ein sauberes Bad. Alle PUROLITH-Reinigungsprodukte sind giftklassenfrei.



PUROLITH 14

Hinweis

Wichtig: Die Verwendung von PUROLITH 14 eignet sich für alle säureempfindlichen Materialien und kalkhaltigen Steine. Diese werden nicht angegriffen. Für Schäden aus unsachgemässer Anwendung übernimmt der Hersteller keine Haftung.

Technisches Merkblatt

Anwendungsbereich	Reinigung von keramischen Platten, Glasmosaik, Keramikbelägen mit polierten, glasierten und unglasierten Oberflächen
Beschreibung	Spezialreiniger mit schnellwirkenden, schmutzlösenden Substanzen. Trocknet rasch und ist rückstandsfrei. Zusammen mit einem Mikrofaser-System erzielt man das beste Reinigungsergebnis.
Dosierung	im Feuchtwischverfahren oder mit dem Reinigungsautomaten 0.5 - 1 dl auf 10 Liter handwarmes Wasser geben (0.5 - 1 %)
Verarbeitung	mit einem Mikrofaser-System den Boden feucht aufnehmen
pH-Wert	Lieferzustand 9.6 Lösung 10 % 8.5 Lösung 1 % 7.4
Lagerung	verschlossen, kühl, bis ca. 2 Jahre
Inhaltsstoffe	organische Lösungsmittel, Emulgator, Parfüm, Wasser
Verpackungseinheiten	1 Liter, 5 Liter, 10 Liter
Haftungsausschluss	Für Schäden, die durch unsachgemässe Anwendung entstehen, übernimmt der Hersteller keine Haftung. Im Zweifelsfall immer an unauffälliger Stelle testen.

Technisches Merkblatt

Anwendungsbereich	für die Entfernung von unangenehmen Gerüchen, Kalk-, Seifen-, Shampoo- und Duschbadrückständen, Fett und Hautschuppen in der Duschrinne
Beschreibung	gebrauchsfertiger Sprühreiniger zur Beseitigung von Kalk, Seifenresten, Duschbad, Shampoo, Fett und Hautschuppen
Dosierung	unverdünnt anwenden
Verarbeitung	Duschrinnenreiniger direkt auf die zu reinigende Stellen aufsprühen. Nach kurzer Einwirkzeit mit nassem Schwamm oder einem Tuch gründlich ausspülen. Vorsicht bei Duschen aus nichtsäurefestem Naturstein: Bei diesen sollte der Reiniger nicht verwendet werden.
pH-Wert	Lieferzustand 3.0-3.1
Lagerung	verschlossen, kühl, bis ca. 2 Jahre
Inhaltsstoffe	natürlicher Zitronensaft, Alkohole, Kokosfett-Tenside
Besondere Hinweise	Flüssigkeit und Dampf entzündbar verursacht schwere Augen- und Atemwegsreizungen
Verpackungseinheiten	0.5 Liter Sprühflasche gebrauchsfertig
Nachfüllgebinde	5 Liter
Haftungsausschluss	Für Schäden, die durch unsachgemässe Anwendung entstehen, übernimmt der Hersteller keine Haftung. Im Zweifelsfall immer an unauffälliger Stelle testen.

Technisches Merkblatt

Anwendungsbereich	Für die Entfernung von Kalk, Wasserflecken und Seifenrückständen auf keramischen Platten, Badmöbelabdeckungen aus säurefestem Naturstein, Duschtrennwand und Armaturen empfehlen wir Ihnen Hänni PUROLITH 11.
Beschreibung	gebrauchsfertiger Badreiniger zur Beseitigung von Verschmutzungen wie Kalk, Seifen- und Duschbadresten, Zahnpasta oder Ähnlichem
Dosierung	unverdünnt anwenden
Verarbeitung	Wichtig: Die Zementfugen müssen vorgängig gewässert werden, damit die Fugen von der Säure nicht zerstört werden. Kalkkrusten vorgängig mit einem Klingenschaber entfernen. Badreiniger direkt auf die zu reinigende Stellen aufsprühen. Nach kurzer Einwirkzeit mit nassem Schwamm oder Tuch gründlich nachwischen.
PH-Wert	Lieferzustand 0.5
Lagerung	verschlossen, kühl, bis ca. 2 Jahre
Inhaltsstoffe	organische Säuren, nichtionische Tenside, Parfüm, Farbstoffe, Wasser
Verpackungseinheiten	0.5 Liter Sprühflasche gebrauchsfertig
Nachfüllgebilde	0.5 Liter, 1 Liter, 5 Liter, 10 Liter
Haftungsausschluss	Für Schäden, die durch unsachgemässe Anwendung entstehen, übernimmt der Hersteller keine Haftung. Im Zweifelsfall immer an unauffälliger Stelle testen.

Technisches Merkblatt

Anwendungsbereich	Für die Entfernung von Kalk, Wasserflecken und Seifenrückständen auf säureempfindlichen Natursteinen, Badmöbelabdeckungen, Duschtrennwand und Armaturen empfehlen wir Ihnen Hänni PUROLITH 14.
Beschreibung	gebrauchsfertiger Badreiniger zur Beseitigung von Verschmutzungen wie Kalk, Seifen- und Duschbadresten, Zahnpasta oder Ähnlichem
Dosierung	unverdünnt anwenden
Verarbeitung	Wichtig: den Badreiniger von unten nach oben einsprühen, so dass keine Läufe entstehen können. Kalkkrusten vorgängig mit einem Klingenschaber entfernen. Badreiniger direkt auf die zu reinigende Stellen aufsprühen. Nach kurzer Einwirkzeit mit nassem Schwamm oder Tuch gründlich nachwischen.
pH-Wert	Lieferzustand 0.5
Lagerung	verschlossen, kühl, bis ca. 2 Jahre
Inhaltsstoffe	Duftstoffe, Konservierungsmittel (Methylisothiazolinone, Benzisothiazolinone)
Verpackungseinheiten	0.5 Liter Sprühflasche gebrauchsfertig
Nachfüllgebilde	5 Liter, 10 Liter
Haftungsausschluss	Für Schäden, die durch unsachgemässe Anwendung entstehen, übernimmt der Hersteller keine Haftung. Im Zweifelsfall immer an unauffälliger Stelle testen.

► Oberflächen-Veredelung



Beratung / Oberflächenbeurteilung

Mit der richtigen Unterhaltsreinigung bewahren Sie die ursprüngliche Oberflächenoptik. Sie erleichtert Ihnen zudem die tägliche Reinigung und erhält den Wert Ihrer Oberflächen.



Hänni Plättli-Reinigung

Ist Ihr Bodenbelag ein hoffnungsloser Fall? Bevor Sie die Hoffnung aufgeben, lassen Sie die Spezialisten ran. Hänni AG sorgt mit einer porentiefen Reinigung dafür, dass Ihr Bodenbelag wieder sein ursprüngliches Aussehen erhält. Flecken, Verunreinigungen, Rückstände und glanzlose Optik sind Vergangenheit.



Hänni Stein-Reinigung

Sind Ihre Platten von gestern? Haben Sie sogar historische Stein- oder Stampfasphaltbeläge, deren Erscheinungsbild von Alter und Abnutzung gezeichnet sind? Geben Sie diesen geschichtsträchtigen und wertvollen Baustoffen eine neue Chance. Hänni AG ist darauf spezialisiert, Steinbeläge gründlich zu reinigen und aufzufrischen, ohne die Substanz zu beschädigen. So erhalten die Beläge ihr natürliches Aussehen und damit ihren ursprünglichen Wert zurück.

► Zubehör



PUROLITH AUSLAUFHAHN

Der PUROLITH AUSLAUFHAHN sorgt für saubere und genaue Dosierung von Reinigungsmitteln. Der Hahn lässt sich unkompliziert auf einen 5 sowie 10 Liter Bidon montieren. Mit einem einfachen Handgriff wird der Behälter geöffnet und geschlossen.



PUROLITH FUGENBÜRSTE

Die praktische Fugenbürste mit ergonomischem Griff macht die Fugenreinigung kinderleicht. Das Bürstengelenk passt sich der Reinigungsbewegung natürlich an. Die Gummierung sorgt für einen angenehmen Griff.



PUROLITH FASER

Der Mikrofaserbezug für den PUROLITH STAR ist einfach in der Handhabung und effizient in der Anwendung. Dank der speziellen Faserbeschaffenheit wird Schmutz hervorragend aufgenommen.



Hänni AG

mit Leidenschaft zum Wohlfühl... für Mensch und Raum

Steinhaldenstr. 4 | 8954 Geroldswil | Tel. 044 431 81 81 | www.haenniag.ch